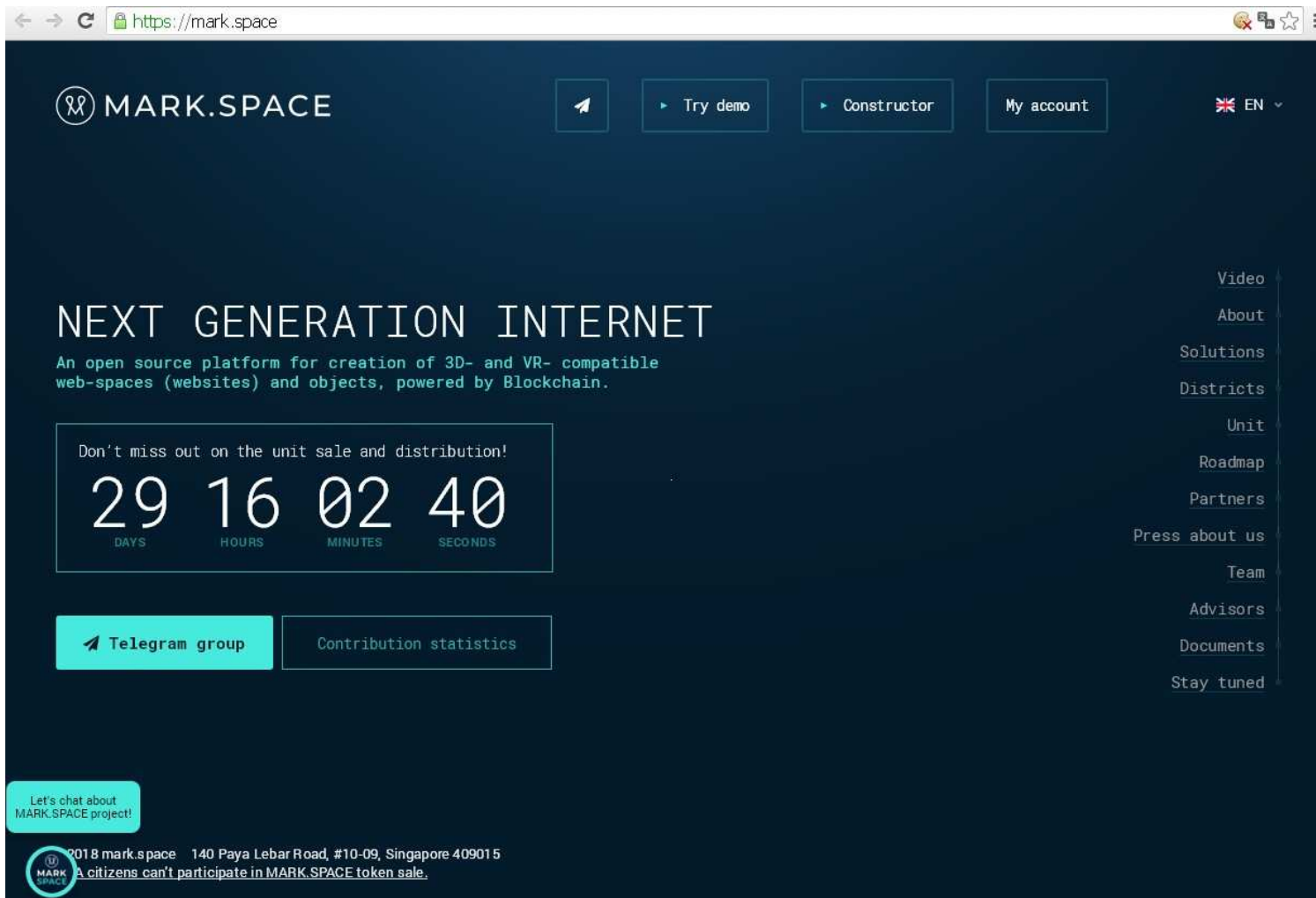


ПОДГОТОВКА ВИРТУАЛЬНОГО ОБРАЗОВАТЕЛЬНОГО КВАРТАЛА МАГИСТРАНТОВ

**ПРОГРАММЫ «ПЕДАГОГИКА ДИСТАНЦИОННОГО ОБРАЗОВАТЕЛЬНОГО ВЗАИМОДЕЙСТВИЯ»
на платформе Mark Space (виртуальная реальность)**

с исправлениями и добавлениями по итогам обсуждения с Олегом Ершовым (Mark Space)

***д.п.н., проф. А.А.Ахаян
С-Петербург, РГПУ им. А.И.Герцена - март 2018***



Компания MARK.SPACЕ в настоящее время создает платформу, в рамках которой компетентные пользователи (не профессиональные программисты) смогут попробовать себя в деле создания объектов виртуальной реальности. Причем создавать и пользоваться созданными объектами можно будет практически с любого компьютера.

MARK.SPACE

Try demo Constructor My account EN

TEAM

Yana Kontorovich
CEO & Founder, PhD in Economic Sciences. Businesswoman, Investor

Evgeni Malkin
Co-founder

Oleg Ershov
Co-founder, Marketer, Entrepreneur, Organizer of public events

Denis Polulyakhov
Co-founder, IT-entrepreneur with 12 years experience

Vladislav Utushkin
Advertiser, Marketer, Analyst, Consultant

Vladimir Shliapin
CTO, Inventor, IT-developer (25 years), MSc in Mathematics

Video
About
Solutions
Districts
Unit
Roadmap
Partners
Press about us
Team
Advisors
Documents
Stay tuned


slide right to explore rest of team



Hello, Dear friend. We are ready to respond

© 2018 mark.space 140 Paya Lebar Road, #10-09, Singapore 409015
A citizens can't participate in MARK.SPACE token sale.


Bitcoin Facebook Messenger Twitter GitHub LinkedIn YouTube Instagram

Команда Mark.Space – молодая, международная. В ее составе - несколько десятков человек, большинство из которых – россияне...

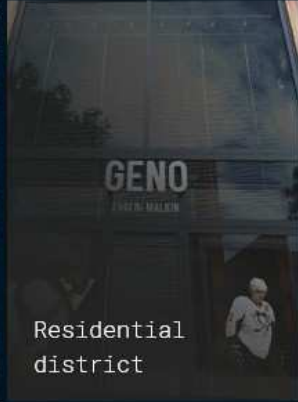
← → ↻ <https://mark.space/#Districts> 

 MARK.SPACЕ  [Try demo](#) [Constructor](#) [My account](#) 🇬🇧 EN ▾

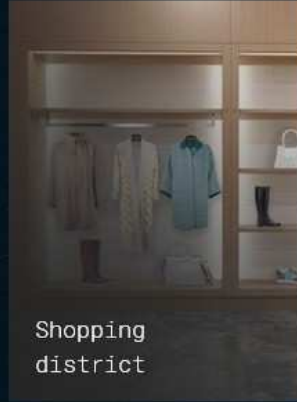
DISTRICTS




Community district




Residential district



Shopping district



Business district





Education district

Those who prefer offline purchases will soon change their mind, because buying stuff on the Internet will become easier than ever. You will save precious time visiting brick and mortar shops, while still enjoying the same shopping experience.

[Video](#)
[About](#)
[Solutions](#)
[Districts](#)
[Unit](#)
[Roadmap](#)
[Partners](#)
[Press about us](#)
[Team](#)
[Advisors](#)
[Documents](#)
[Stay tuned](#)

Hello, Dear friend. We are ready to respond

© 2018 mark.space 140 Paya Lebar Road, #10-09, Singapore 409015   [A citizens can't participate in MARK.SPACЕ token sale.](#)

Разрабатываемое командой Виртуальное пространство визуализируется в виде **городской среды**, в рамках которой создаются **различные по функционалу кварталы** – общественный, коммерческий, зона продаж (магазины)...

SANDBOX.MARK.SPACE MARK.SPACE - NEXT GENERATION Экспресс-панель

mark.space/#Unit

MARK.SPACE Try demo Constructor My account EN

UNIT

MARK.SPACE UNITS: VR REAL ESTATES
 The MARK.SPACE platform consists of units - virtual spaces of 8x8 m2. Existing thematic Units: Residential, Community, Shopping and Business. Each of the themes has its own set of rules, functions and tools for work.

Minimum city values: in one city - 1 district, in one district - 1 block, in one block - 260 units, in one unit - 1 box
 Maximum city values: in one city - 35 districts, in one district - 35 blocks, in one block - 260 units, in one unit - 35 boxes
 Total in one city: 35 districts, 1,225 blocks, 318,500 units, 11,147,500 boxes

A unit is located in one of the MARK.SPACE neighborhoods and is surrounded by neighbors. Users can create their own business or simply lease their property to others.

MARK.SPACE UNITS: YOUR VIRTUAL ESTATE

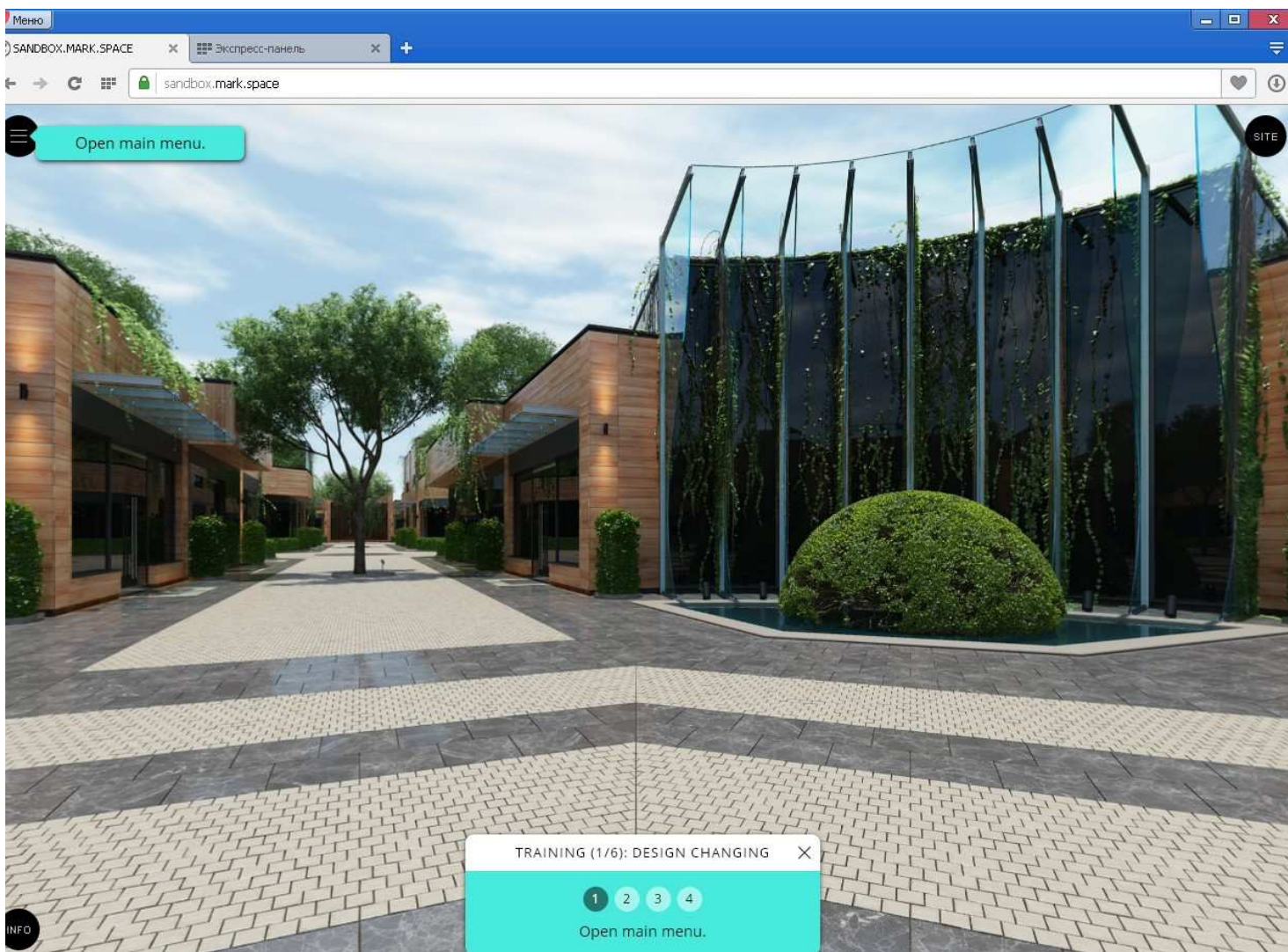
- Video
- About
- Solutions
- Districts
- Unit
- Roadmap
- Partners
- Press about us
- Team
- Advisors
- Documents
- Stay tuned

Let's chat about MARK.SPACE project!

©2018 mark.space 140 Paya Lebar Road, #10-09, Singapore 409015
 SA citizens can't participate in MARK.SPACE token sale.

Bitcoin Facebook Messenger Twitter YouTube Instagram

В том или ином квартале можно заказать себе **виртуальный офис** (unit) для ведения деятельности, соответствующей специфике данного квартала. Размер виртуального офиса 8 x 8 м. Некоммерческие офисы заказываются бесплатно.



На сегодняшний день авторы проекта разработали визуальную картинку **общего вида города**. Разработан ряд инструментов для оснащения помещений офисов.

Проект имеет коммерческую составляющую и, судя по содержанию чата проекта в Telegramm, привлекает внимание в первую очередь тех людей, цель которых состоит в получении прибыли за счет проведения тех или иных финансовых операций.

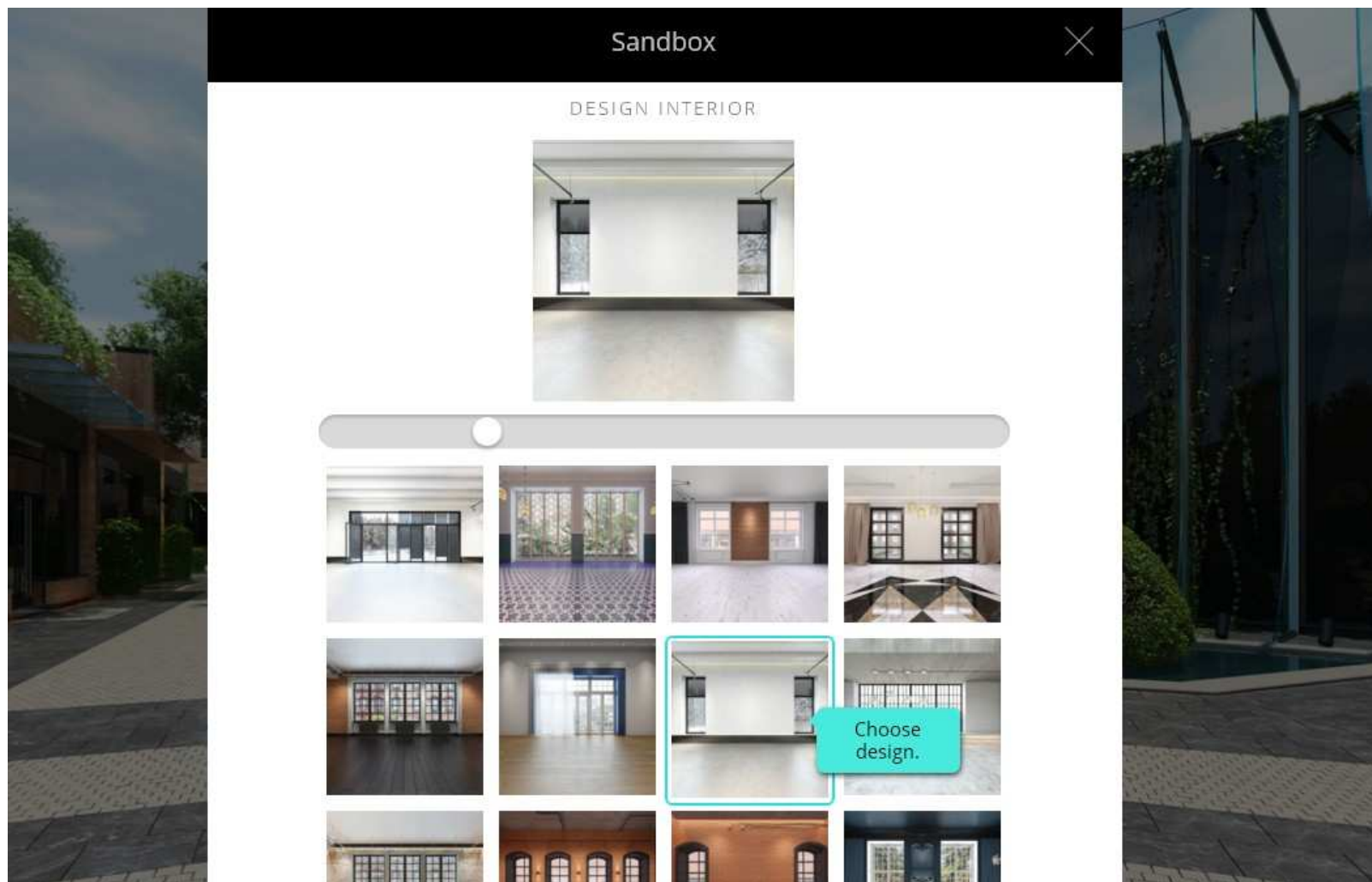
Но...

Есть два позитивных обстоятельства, которые заставляют обратить внимание на этот проект.

Первое состоит в том, что, по заявлению организаторов, в проекте планируется создание **образовательного квартала**. Т.е можно рассчитывать, за счет этого проекта учебный процесс (в магистратуре) может быть обогащен виртуальной реальностью, что при определенных условиях может усилить мотивацию учения... Разработчики обещают, что к концу текущего года будут доступны видео, прямые трансляции, каталоги документов.

Отметим, что пока не ясно, как этот проект будет коррелировать с предпринимаемыми сегодня на федеральном уровне усилиями по продвижению Массовых Образовательных Онлайн Курсов в российском высшем профессиональном (в том числе педагогическом) образовании.

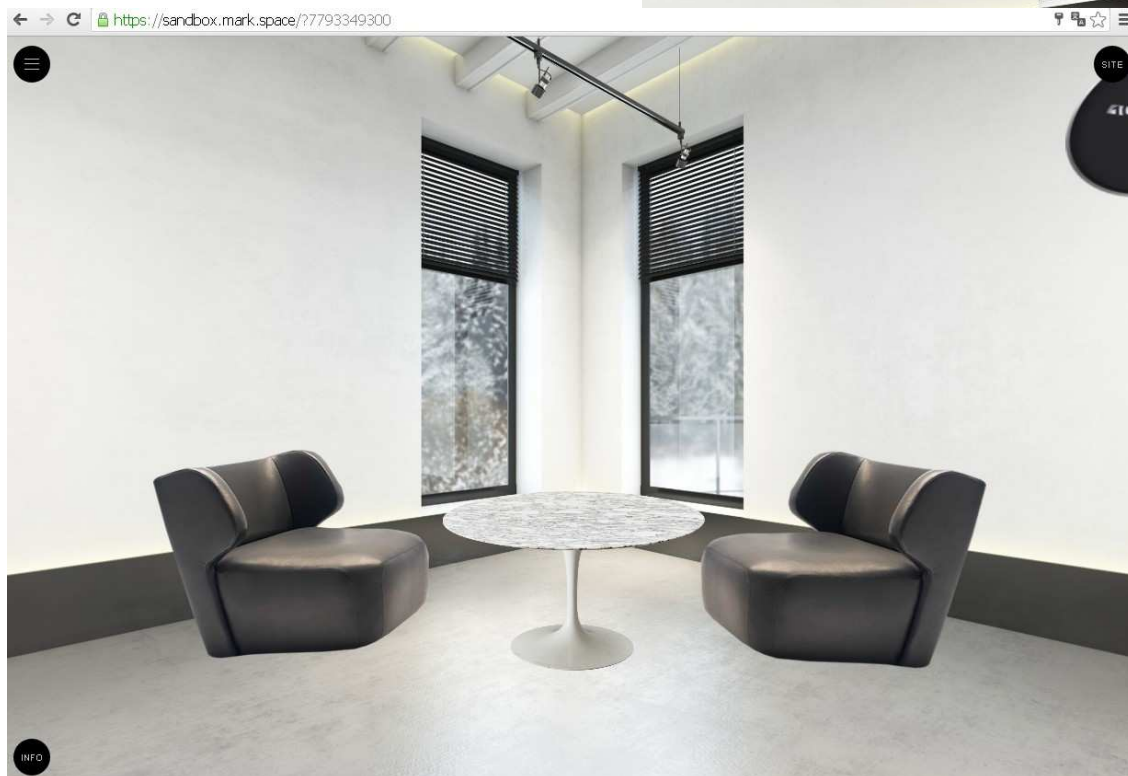
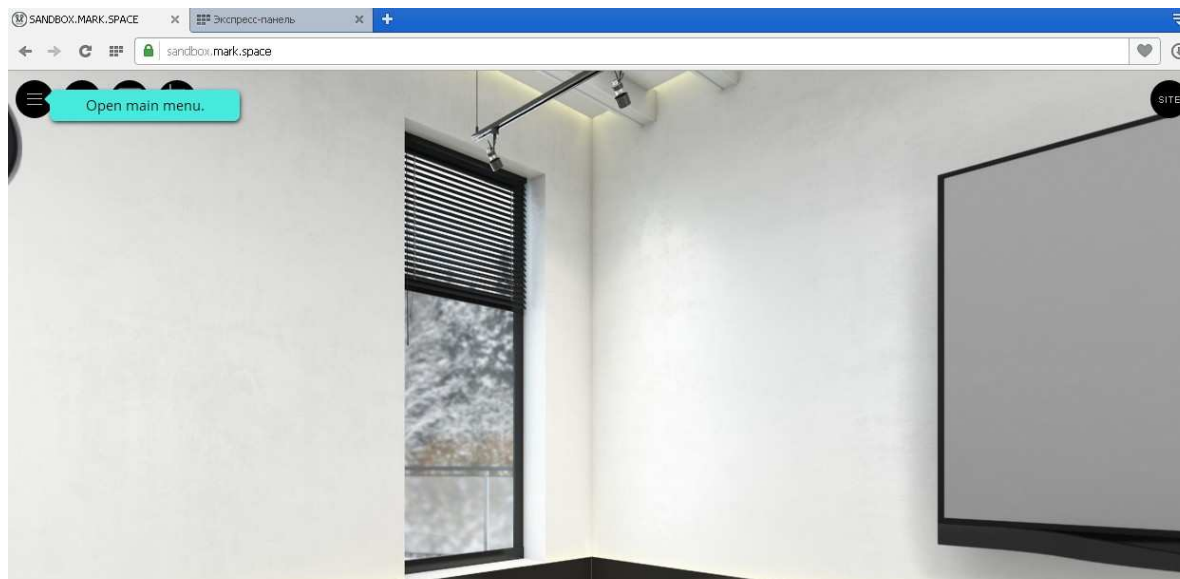
Второе позитивное обстоятельство состоит в **бесплатности заказа одного unit'a** (офиса) для ведения некоммерческой деятельности. Образовательный квартал пока не открыт для получения unit'ов, но ничто не мешает заказать офис в общественном квартале.



Что реально можно сделать сегодня в рамках проекта?

Пока немного... После регистрации и получения уникального адреса в Интернет, можно выбрать дизайн офиса и попытаться обставить его в соответствии с предстоящим функциональным назначением.

Вот так минималистски
выглядит сейчас первая
пробная студия
образовательного
квартала нашей
магистратуры, получившая
название Гостиной Штоля



Текущая задача
магистрантов программы
ПДОВ, состоит в том, чтобы
забронировать в
общественном квартале
площадку под свою
педагогическую студию и
обставить ее по своему вкусу,
повесить «плазму» на одну из
стен...

Итак, с чего начать?

Зайдите на <https://sandbox.mark.space> и зарегистрируйтесь. Далее предстоит **выбор квартала** – бесплатный unit (студию) можно получить в рамках общественного квартала (Community District). Далее, пользуясь меню, следует определиться с **выбором типа помещения** под студию, его дизайном, выбрать «**плазму**» из числа имеющихся на виртуальном складе...

Регистрируясь на проекте Mark.Space, Вы получаете для своей студии уникальный адрес. Запомнить его непросто, но попадать к себе Вы сможете с **первой страницы** нашего **Виртуального Образовательного Квартала** с несложным адресом:

<http://emissia.online>

Зайти в свою студию и к коллегам Вы сможете и без пароля. А вот для того, чтобы проводить те или иные работы в своей студии, Вам будет необходимо авторизовываться.

The end